

Si un estudiante camina a la escuela, los padres le necesitan hablar acerca de los siguientes pasos que debe tomar cuando al cruzar la calle:




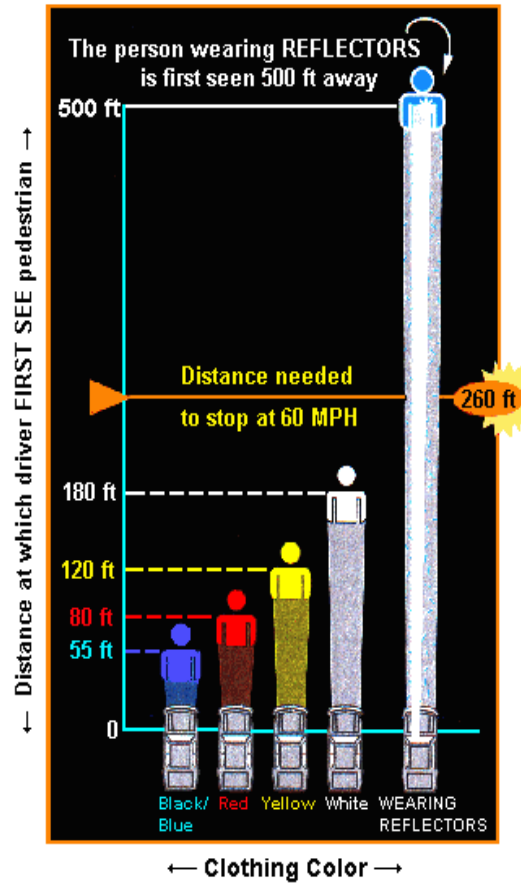
Cruzar la calle en la esquina

Ver para ambos lados antes de cruzar la calle

Usar ropa adecuada para las condiciones del clima

Tener cuidado con la gente extraña

Recordar que los policia son sus amigos. Ellos le quieren ayudar a estar seguros.



EDUCACIÓN DE SEGURIDAD PARA PADRES Y NIÑOS

VISIBILIDAD POR LA NOCHE

Con la programación ocupada que tantos de nosotros mantenemos, con frecuencia nos encontramos yendo a caminar después de la cena, cuando la luz del día se empieza a amenuzar. ¡Es importante recordar cargar una lámpara de pilas, o ponerse una banda en la canilla que sea reflectiva en el brazo del lado del tráfico para que los choferes sepan que usted está ahí!



C
R
U
Z
A
N
D
O
L



A CALLE

Es
pore la señal correcta
Cuadno las señales relampaguean:
No empiece, pero termine de cruzar
si ha empezado

Empiece a cruzar, pero este al
cuidado de los carros que dan vuelta



ANDAR CON SEGURIDAD EN AUTOBUSES

Las manos en el regazo


Voces suaves

Permanezca sentado hasta que se
pare el autobús

Mantenga el cinturón de seguridad
apretado

Siéntese viendo hacia adelante
siéntese volteado hacia adelante

Permanezca callado en los cruces
del ferrocarril



ZONA DE PELIGRO ALREDEDOR DEL AUTOBÚS

El área de 10 pies que esta alrededor
por fuera del autobús se llama la
ZONA DE PELIGRO. Si usted esta
en la zona de peligro es muy difícil
para que el chofer lo vea si usted esta
ahí. Es por eso que es muy
importante que si a usted se le cae
alguna cosa se espere hasta que el
autobús se aya ido para levantarlo.

